

# المؤشر للبرمجيات ونشر المعلومات AMPI

## نبذة عن الشركة

تأسست شركة المؤشر للبرمجيات ونشر المعلومات (شركة مساهمة مصرية) عام 2003 و تم إدراجها بالبورصة سنة 2010 ويتمثل مجال غرض الشركة في:

■ تصميم و إنتاج و تطوير البرامج و أنظمة الحاسبات الالية و تشغيلها و التدريب عليها  
القطاع: البرمجيات

المقر الرئيسي والإدارة: 12 و 13/3 شارع أحمد كامل - تقسيم اللاسلكي - المعادي القاهرة  
عدد أسهم الشركة الحالي: 9.9 مليون سهم  
القيمة الاسمية: 1 جنيه للسهم  
القيمة الدفترية: 0.75 جنيه للسهم (بناء على بيانات الربع الثاني 2021)



# سياسية

■ تتجه الدولة نحو التحول الرقمي لمواكبة التطور العالمي و عليه فإن المؤسسات بكافة أنواعها تجدد من البنية التحتية التكنولوجية باستمرار لما له من أثر اقتصادي و تنموي

■ يعتمد الاقتصاد الان بشكل كبير على القطاعات التي تخص التطور التكنولوجي و من الجانب الاخر يؤثر القطاع على الاقتصاد بشكل ملحوظ و ذلك يعود إلى اعتماد الشركات على البرمجيات المتطورة التي تساعدهم على انجاز مهامهم أسرع و أدق

■ يؤثر القطاع على الاقتصاد من زاوية أخرى ألا و هي القدرة على استخدام البيانات بمختلف أنواعها لصالح الاقتصاد و المجتمع مثل توفير الاحتياجات اللازمة في الوقت المناسب و معرفة التوزيع السكاني و الأسعار المناسبة

■ تسعى الدولة لتطوير هذا القطاع ليضيف للناتج المحلي بشكل كبير

# اقتصادية



# تكنولوجية

■ يعتمد القطاع على التكنولوجيا بشكل أساسي لإنتاج و تصميم البرمجيات و لذلك يجب متابعة التطورات العالمية لمواكبة التحديثات

# بيئية

■ اتجاه الدولة لتحقيق التنمية المستدامة يجعلها مهتمة بتشجيع التحول الرقمي لتوفير استخدام الموارد الطبيعية مثل الأوراق و غيرها

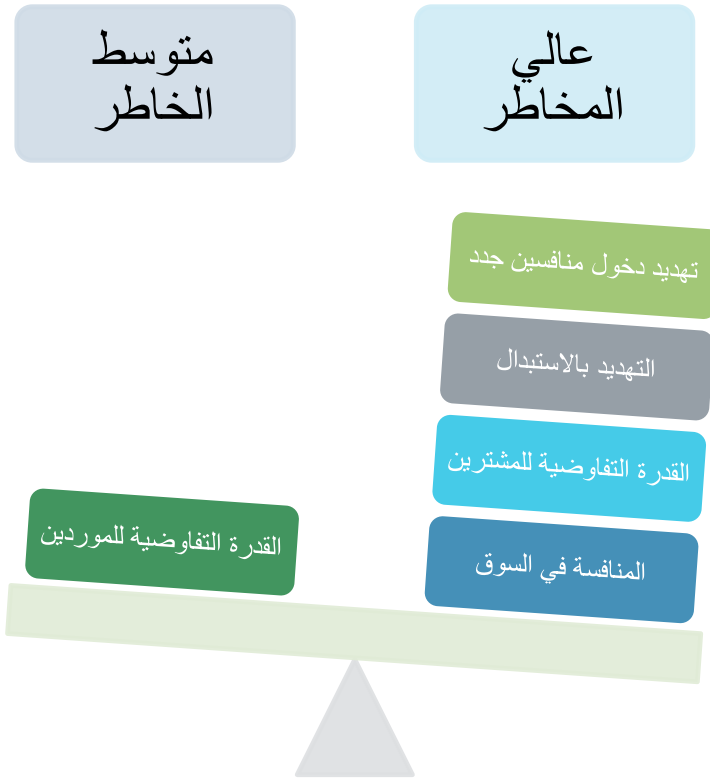
# قانونية

■ يتعلق الجزء القانوني باستخراج التراخيص اللازمة لمزاولة نشاط تصميم و إنتاج البرمجيات  
■ تسعى الدولة لتنظيم و إدارة هذا القطاع لتحقيق أقصى استفادة اقتصادية منه





## نبذة عن القطاع



### • متوسط المخاطر:

- القدرة التفاوضية للموردين: في حالة عدم الوصول الي أفضل العناصر التي تساعد الشركة على تقديم منتجاتها بما يضمن لها مستوى عالي من القدرة التنافسية

### • عالي المخاطر:

- القدرة التفاوضية للمشتريين: و ذلك لتواجد نفس مقدمي المنتجات مع تفاوت كبير الأسعار و القيمة و الجودة , مما يجعل القدرة التفاوضية للمشتريين عالية
- تهديد دخول منافسين جدد: يعد القطاع مفتوح و للمنافسين الجدد لما فيه من فجوة (لا يوجد معوقات للبدء في هذا القطاع)
- التهديد بالاستبدال: يوجد العديد من الشركات التي تصمم و تنتج برمجيات حديثة للشركات (متعددي الأسعار و الجودة)
- المنافسة في السوق: مع وجود تنوع في المعروض تزداد المنافسة في السوق (تنسم هذه الصناعة بدرجة عالية من التنافسية و ذلك لعدم وجود أطر واضحة لأسلوب أعمالها)



## المؤشرات المالية المستقبلية

### قائمة الدخل التقديرية

| 2026              | 2025             | 2024             | 2023             | 2022             |
|-------------------|------------------|------------------|------------------|------------------|
| 14,641,000        | 13,310,000       | 12,100,000       | 11,000,000       | 10,000,000       |
| 4,392,300         | 3,993,000        | 3,630,000        | 3,300,000        | 3,000,000        |
| <b>10,248,700</b> | <b>9,317,000</b> | <b>8,470,000</b> | <b>7,700,000</b> | <b>7,000,000</b> |
| 5,124,350         | 4,658,500        | 4,235,000        | 3,850,000        | 3,500,000        |
| 2,928,200         | 2,662,000        | 2,420,000        | 2,200,000        | 2,000,000        |
| <b>2,196,150</b>  | <b>1,996,500</b> | <b>1,815,000</b> | <b>1,650,000</b> | <b>1,500,000</b> |

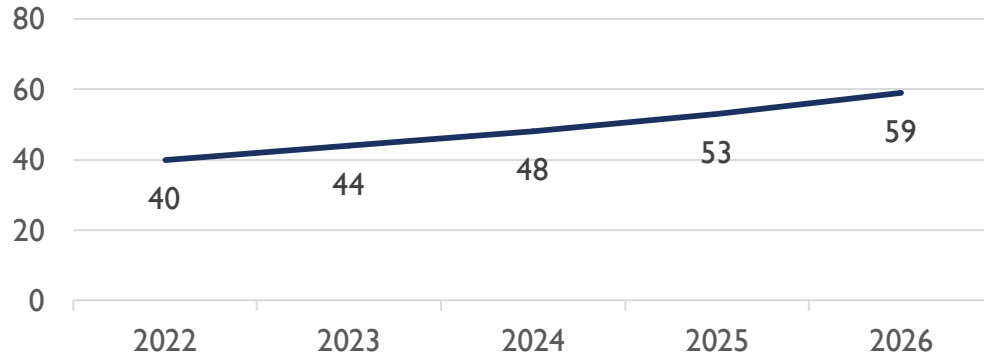
صافي الإيرادات  
تكلفة الإيرادات  
مجمّل الربح  
مصروفات تسويقية وإدارية  
مصروفات اهلاكية  
صافي الربح قبل ضريبة الدخل

| 2026    | 2025    | 2024    | 2023    | 2022    |                  |
|---------|---------|---------|---------|---------|------------------|
| 59      | 53      | 48      | 44      | 40      | متوسط عدد العقود |
| 250,000 | 250,000 | 250,000 | 250,000 | 250,000 | متوسط سعر العقد  |

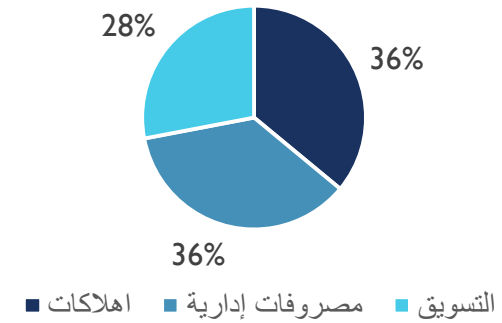


# المؤشرات المالية المستقبلية

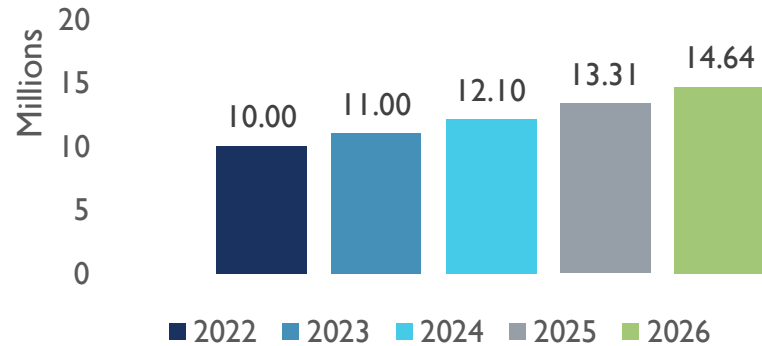
## متوسط عدد العقود المتوقعة



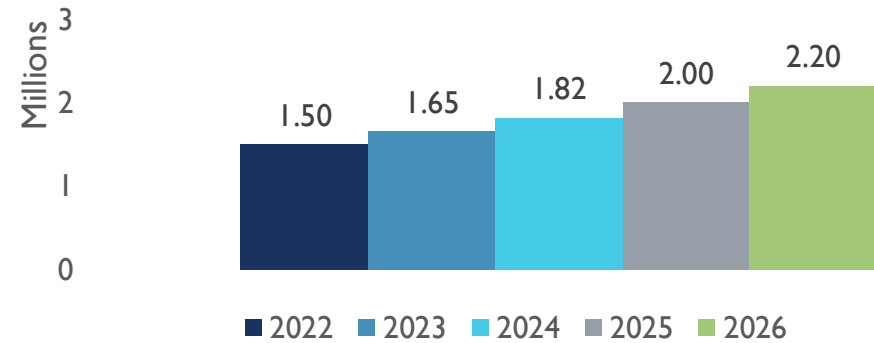
## تفاصيل المصاريف المتوقعة لسنة 2022



## صافي الإيرادات المتوقعة



## صافي الأرباح المتوقعة



## النظرة المستقبلية

استنادا إلى التقييم عن طريق المضاعفات, تبين الآتي:

■ مضاعف القيمة الدفترية  $2.85 = 2.14 / 0.75$

■ مضاعف القيمة الدفترية للسوق =  $5.92$

■ القيمة العادلة عن طريق مضاعف القيمة الدفترية  $4.44 = 5.92 * 0.75$  جنيه

بما أن سعر السهم الحالي هو 2.14 جنيه مصري, فلذلك هناك 107% زيادة في سعر السهم للوصول إلى السعر المرجح

تنويه:

- مضاعف القيمة الدفترية للأسواق الناشئة من Damodaran

- الأسعار طبقا ليوم 10 فبراير 2022





---

## Disclaimer:

The information used to produce this report is based on sources that Three Way believes to be reliable and accurate. This information has not been independently verified and may be condensed or incomplete. Three Way does not make any guarantee, representation, or warranty and accepts no responsibility or liability as to the accuracy and completeness of such information. Expression of opinion contained herein is based on certain assumptions and the use of specific financial techniques that reflect the personal opinions of the authors of the report and is subject to change without notice. It is acknowledged that different assumptions can always be made and that the particular technique(s) adopted, selected from a wide range of choices, can lead to a different conclusion. Therefore, all that is stated herein is of an indicative and informative nature, as forward-looking statements, projections, and fair values quoted may not be realized. Accordingly, Three Way does not take any responsibility for decisions made on the basis of the content of this report.

